PLIANT MULTI-FOLD 10X10

Dimensiunea graficii pentru tipar
406x106mm
Aceasta este dimensiunea graficii așa cum trebuie să fie trimisă pentru tipar.
Este recomandat ca imaginile de background si culorile de fundal să ajungă până aici.
Acest lucru asigură că hârtia nu va avea o margine albă.

Dimensiunea finită
400x100mm
Aceasta este dimensiunea finală a produsului.

Spațiul de siguranță
94x94mm (x4)
Vă rugăm să păstrați toate informațiile importante și imaginile esențiale în spațiul de siguranță. Acest lucru previne o tăiere a conținutului (texte și imagini importante).

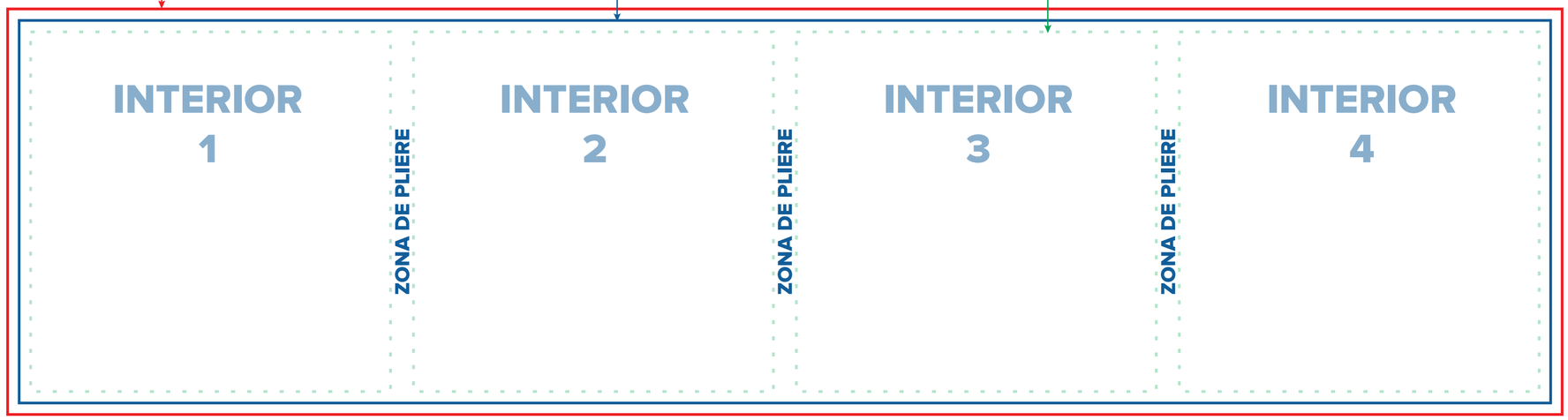

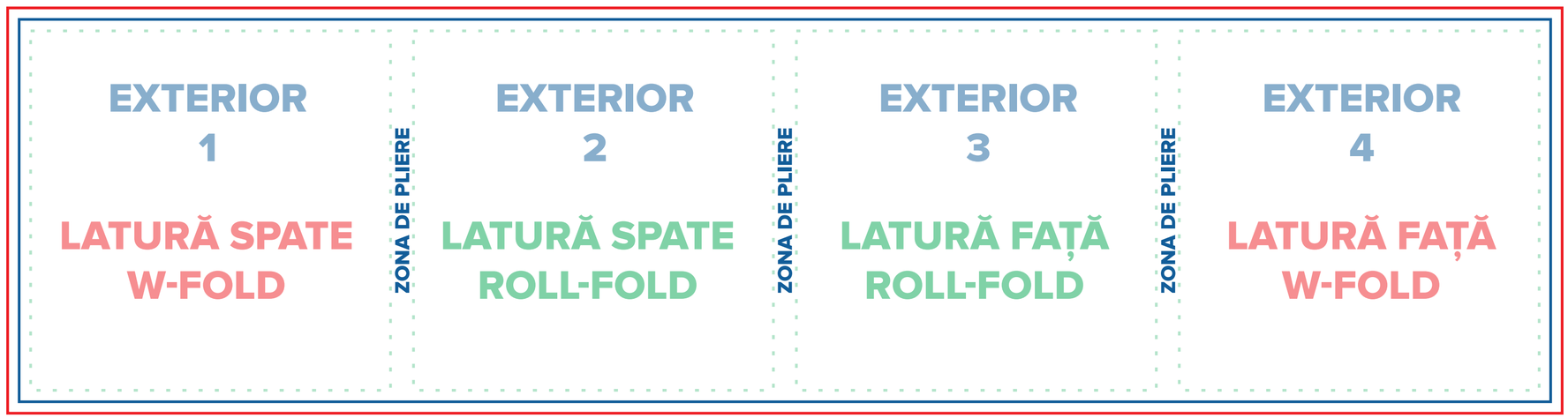

Important
Poți folosi acest fișier ca un extra layer în programul în care creezi designul astfel încât să vezi mereu zonele de siguranță.
Nu uita să faci template-ul invizibil sau să îl ștergi înainte de a salva fișierul final de print pentru ca aceste linii de ghidaj să nu apară în fișierul final.

Exportă fișierul de print astfel:
Spațiul de culoare **CMYK**
Rezoluție **300 dpi**
Grafica **FLATTENED**
Texte **OUTLINED** sau **la curbe**
Bleed 3mm
Formate: .pdf, .jpg, .tif.

printador

VEDERE DE SUS ROLL FOLD

Pliantul se închide rulând laturile de pe margine în interior. Cele 2 laturi reprezintă fața și spatele pliantului atunci când este închis.

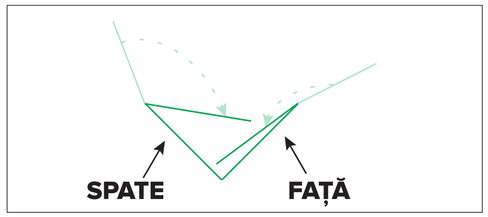

VEDERE DE SUS W FOLD
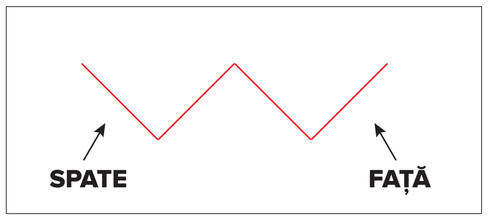
Pliantul se închide în forma unui acordeon. Cele 2 laturi reprezintă fața și spatele pliantului atunci când este închis.